


# Unser Leitbild

---


Antrieb und Ziel unseres Handelns ist es, Menschen mit Beeinträchtigungen in ihren Lebenswelten zu unterstützen und zu fördern. Darauf richten wir unsere Angebote aus.




Wir gehen von einem ganzheitlichen Menschenbild aus, das jeden Menschen als einzigartig begreift und das von Wertschätzung und Respekt geprägt ist. Wir leben Inklusion.



Unsere Arbeit richtet sich an allen Standorten nach den individuellen Bedürfnissen und Fähigkeiten von Menschen. Wir gestalten sie partizipativ, lösungs- und ressourcenorientiert. Unsere Dienstleistungen und Produkte sind hochwertig und marktfähig.



Als etablierte Institution in unseren Netzwerken kennen wir hervorragende Lösungen und sind selbst Beispiel für Best Practice.



Wir streben effiziente Prozesse sowie die konsequente Nutzung innovativer Lösungen an und schöpfen aus bereichsübergreifenden Synergien Potential. Dadurch schaffen wir Mehrwert für unsere Auftraggeberinnen und Auftraggeber.

Wir leben eine Kultur der Vielfalt, der Offenheit und der Mitwirkung aller Menschen, die Wisli ausmachen. Im neuen Wisli-Campus sind Kultur, Werte und Menschen vereint und sichtbar.

